



# Balance 2023- 2024 y cartera 2025

Octubre 2024



# Adjudicaciones APP y Proyectos en Activos

2019 – Septiembre 2024 (US\$ millones)

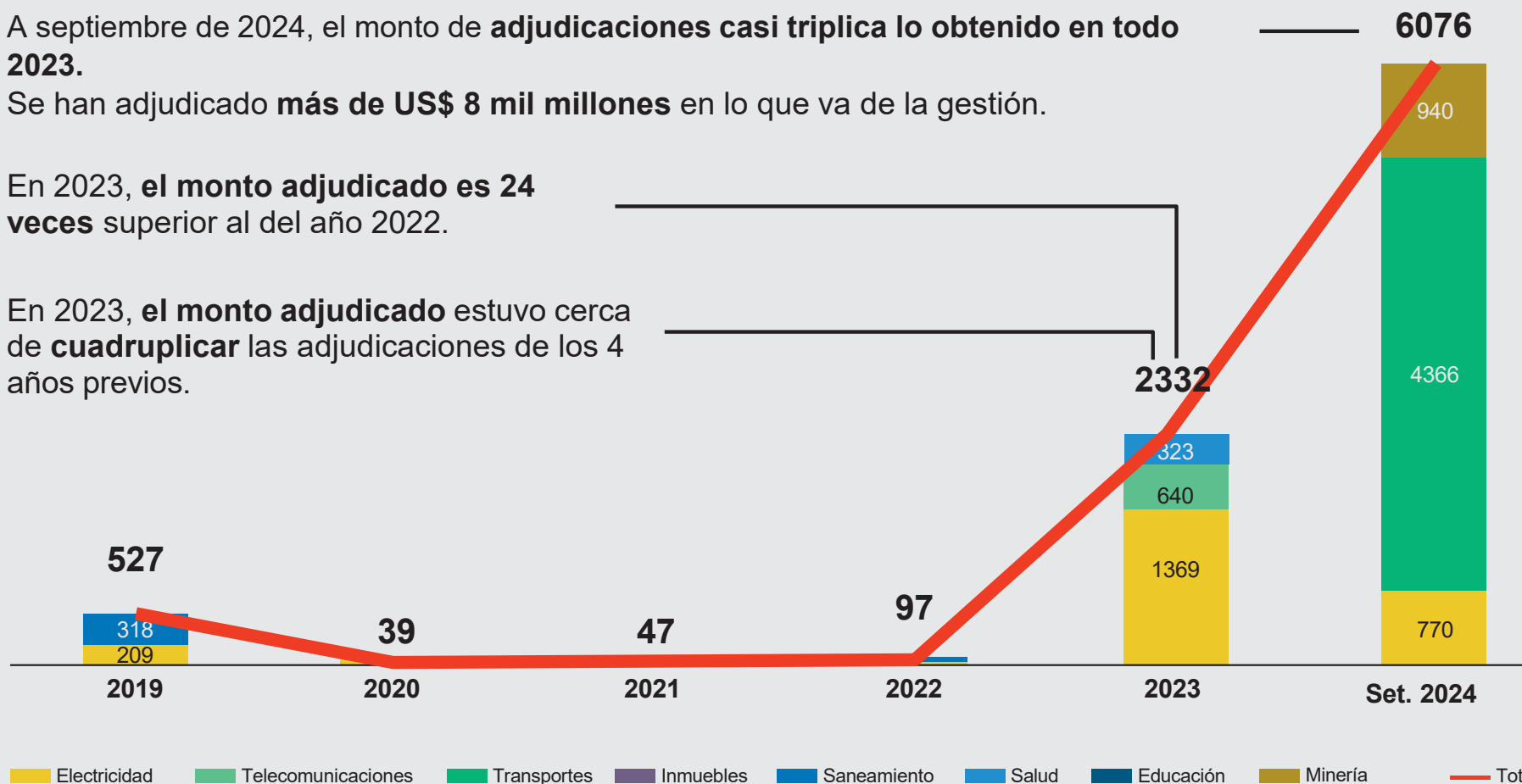
➤ A septiembre de 2024, el monto de **adjudicaciones casi triplica lo obtenido en todo 2023.**

➤ Se han adjudicado **más de US\$ 8 mil millones** en lo que va de la gestión.

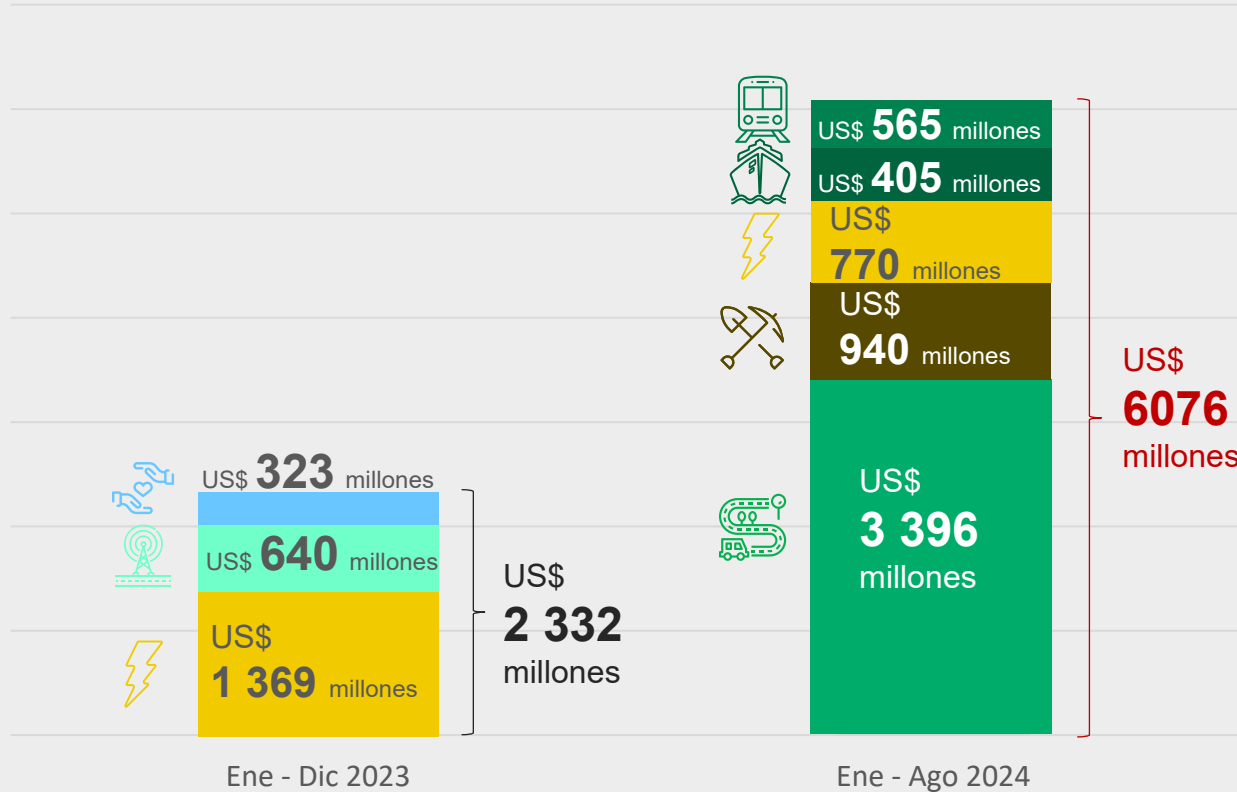
➤ En 2023, **el monto adjudicado es 24 veces** superior al del año 2022.

➤ En 2023, **el monto adjudicado** estuvo cerca de **cuadruplicar** las adjudicaciones de los 4 años previos.

**12 proyectos** adjudicados hasta septiembre de 2024



# 26 proyectos adjudicados en APP y PA, con inversiones estimadas por US\$ 8 408 millones, entre el año 2023 y setiembre 2024



■ Carreteras ■ Minería ■ Electricidad ■ Telecomunicaciones ■ Salud ■ Puertos ■ Ferrocarril

\*Se consideran los montos referenciales para los proyectos del sector electricidad y el monto estimado en base a la inversión en localidades para Bandas AWS-3 y 2.3 GHz).

N°	Adjudicación	Monto estimado (USD mil.)	Fecha Buena Pro	Adjudicatario	País
1-2	Grupo 3 – Enlace Ica-Poroma e ITC Cádiz-Jaén	132	Ene – 23	acciona	ES
3-4	Bandas AWS-3 y 2.3 MHz	640	Jun – 23	bitel	VE
5-6	Hospitales de Essalud de Piura y Chimbote	323	Jun – 23	ibt	DK
7	LT 500 kV SE Piura Nueva-Frontera	223	Jul – 23	celeo	ES
8-10	Enlace 220 kV Belaunde Terry – Tarapoto Norte, Enlace 500 kV San José – Yarabamba y Enlace ITC 220 kV Piura Nueva – Colán	142	Ago – 23	isa	CO
11-12	ITC SE Lambayeque Norte 220 kV con seccionamiento y SE Piura Este	39	Ago – 23	Alupar	BR
13-14	Enlace 500 kV Huánuco – Tocache – Celendín – Trujillo & Enlace 500 kV Celendín – Piura	833	Oct – 23	isa	CO
15	Terminal Portuario San Juan de Marcona	405	Mar – 24		CN
16	Anillo Vial Periférico	3 396	Abr – 24	cintra sacyr acciona	ES
17-19	Grupo 1 del Plan de Transmisión	329	Jun – 24	acciona	ES
20	Ampliación de fosfatos de Boyavar	940	Jun – 24	Fosfatos del Pacífico	PE
21	Ferrocarril Huancayo – Huancavelica	565	Ago-24	ROGGIO H&H CONSTRUCTORES	AR
22-26	Grupo 2 del Plan de Transmisión	441	Ago-24	Alupar	BR
<b>TOTAL</b>		<b>8 408*</b>			



## Meta Actualizada de la Cartera APP y PA – Octubre a Diciembre 2024.

(Hasta 8 proyectos a ser adjudicados por alrededor de US\$ 3 mil millones)


N°	Adjudicación	Monto (US\$ millones)	Sector	Adjudicación por concurso	Adjudicación directa
 1 – 4	Grupo 3 – Proyectos eléctricos del Plan de Transmisión 2023 - 2032	134	MINEM	IV.T.24	-
 5 – 7	Grupo 4 – Proyectos eléctricos del Plan de Transmisión 2023 - 2032	101	MINEM	IV.T.24	-
 8	Proyecto Hídrico Minero El Algarrobo <sup>/1</sup>	2753**	MINEM	-	IV.T.24
<b>Meta Octubre – Diciembre 2024</b>		<b>2 988</b>			

\*\*El monto se desgrega en inversión US\$ 759 millones y gastos de operación US\$ 1994 millones en los primeros 10 años, según el acuerdo del Comité Pro-Minería y Energía N°172-3-2024-PROYECTO ALGARROBO y la Resolución de la Dirección Ejecutiva de PROINVERSIÓN N° 57-2024-DEP.13.

/1 Proyecto en Activos

# Balance Esperado 2023 – 2024


US\$ 11 396 millones en APP y PA



## Electricidad

**25**  
proyectos

- US\$ 2 374 millones
- 18 regiones beneficiadas
- Cerca de 13 millones de beneficiarios estimados



## Minería

**2**  
proyectos


- US\$ 3 693 millones
- 1 región beneficiada (Piura)



## Transporte

**3**  
proyectos

- US\$ 4 366 millones
- 7 regiones beneficiadas
- Más de 5.8 millones de beneficiarios estimados



## Salud

**2**  
proyectos

- US\$ 323 millones
- 2 regiones beneficiadas
- Más de 1.6 millones de asegurados beneficiados



## Telecomunicaciones

**2**  
proyectos

- US\$ 640 millones
- Ámbito nacional
- 3 825 localidades beneficiadas

# Meta actualizada APP y PA 2025

(30 proyectos a ser adjudicados por más de US\$ 8 200 millones)

N°	Tipo de proyecto	Proyecto	Monto (US\$ millones)	Sector	Adjudicación directa**	Adjudicación por competencia
1	Transporte	Longitudinal de la Sierra Tramo 4	1542	MTC		I.T.25
2	Saneamiento	PTAR Puerto Maldonado	98	MVCS		I.T.25
3	Inmobiliario	Parque Industrial de Ancón <sup>/2</sup>	762	PRODUCE		I.T.25
4	Salud	O y M del Nuevo Hospital de Emergencias de Villa El Salvador	290	MINSA		I.T.25
5	Turismo	O y M del Centro de Convenciones de Lima <sup>/1</sup>	194	MVCS		II.T.25
6	Saneamiento	PTAR Cajamarca	70	MVCS	I.T.25	III.T.25
7	Saneamiento	PTAR Chincha	97	MVCS	I.T.25	III.T.25
8	Saneamiento	PTAR San Martín	135	MVCS	I.T.25	III.T.25
9	Saneamiento	Desaladora Ilo	171	MVCS	II.T.25	IV.T.25
10	Saneamiento	PTAR Huancayo	267	MVCS	II.T.25	IV.T.25
11	Saneamiento	PTAR Trujillo	398	MVCS	II.T.25	IV.T.25
12	Educación	CER Lima Metropolitana	255	MINEDU	II.T.25	IV.T.25
13	Saneamiento	PTAR Cusco	53	MVCS	III.T.25	I.T.26
14	Turismo	Teleférico Choquequirao	220	MINCETUR		III.T.25
15	Educación	IPC Cusco	59	MINEDU	III.T.25	I.T.26
16	Salud	O y M del Instituto de Salud del Niño <sup>/1</sup>	125	MINSA		IV.T.25
17	Inmobiliario	Ciudad Satélite Proyecto Especial Chavimochic <sup>/2</sup>	300	GORE La Libertad		IV.T.25
18	Inmobiliario	Villa Panamericana	Por definir	PCM		IV.T.25
19	Desarrollo de suelo urbano	Península del Puerto del Pacífico <sup>/2</sup>	767	MVCS	III.T.25	II.T.26
20 – 26	Transporte	GRUPO 1 – Proyectos Viales	1 134	MTC		III.T.25
27	Transporte	Corredor Vial: Urcos – Sicuani <sup>(*)</sup>	218	MTC		IV.T.25
26	Transporte	Corredor Vial: Bridge Los Maestros – Huaytara – Chincha Alta – San Clemente – Paracas <sup>(*)</sup>	387	MTC		IV.T.25
29	Transporte	Corredor Vial: Chiguata – Santa Lucía – Mañazo – Negromayo <sup>(*)</sup>	448	MTC		IV.T.25
30	Puertos	Terminal Portuario de Chimbote	245	MTC	II.T.25	IV.T.25
<b>Meta 2025</b>			<b>8 235</b>			

<sup>1</sup>Costo total del Proyecto dado que no hay componente de inversión

<sup>2</sup>Proyecto en Activos

\*Costo estimado de CAPEX y OPEX

\*\*Corresponde a proyectos de iniciativa privada.

\*\*\*

# Balance Esperado 2023 – 2025

US\$ 19 631 millones en APP y PA

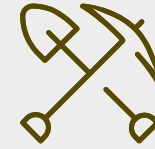
(1/2)



## Electricidad

**25**  
proyectos

- US\$ 2 374 millones
- 18 regiones beneficiadas
- Cerca de 13 millones de beneficiarios estimados.



## Minería

**2**  
proyectos

- US\$ 3 693 millones
- 1 región beneficiada (Piura)



## Transporte

**15**  
proyectos

- US\$ 8 340 millones
- 18 regiones beneficiadas
- Más de 11.5 millones de beneficiarios estimados.



## Telecomunicaciones




**2**  
proyectos

- US\$ 640 millones
- Ámbito nacional
- 3 825 localidades beneficiadas

# Balance Esperado 2023 – 2025

US\$ 19 631 millones en APP y PA

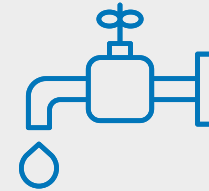
(2/2)



## Salud

### 4 proyectos

- US\$ 738 millones
- 3 regiones beneficiadas
- Más de 2.6 millones de beneficiarios estimados



## Saneamiento

### 8 proyectos

- US\$ 1 289 millones
- 8 regiones beneficiadas
- Más de 1.8 millones de beneficiarios estimados



## Educación

### 2 proyectos

- US\$ 314 millones
- 2 regiones beneficiadas
- Más de 26.8 mil estudiantes beneficiarios estimados



## Generación de suelo urbano

### 1 proyecto

- US\$ 767 millones
- 1 región beneficiaria (Callao)



## Inmuebles

### 3 proyectos

- US\$ 1 062 millones
- 2 regiones beneficiarias
- Más 400 mil beneficiarios estimados



## Turismo

### 2 proyectos

- US\$ 414 millones
- 3 regiones beneficiarias
- Más de 19 mil beneficiarios estimados.



# Proyectos que podría desarrollarse como APP Sector Transporte con US\$ 26.4 mil millones de Inversión

## Ferrocarril San Juan de Marcona – Andahuaylas



- Pasará por las regiones de Ica, Arequipa, Ayacucho y Apurímac

Costo de inversión:

**US\$ 9.4 mil millones**

## Ferrocarril Lima Ica




- Beneficiará a la población de Lima Metropolitana

Costo de inversión:

**US\$ 7.3 mil millones**

## Línea 3:



- Beneficiará a la población de Lima Metropolitana.

Costo de inversión:

**US\$ 6.4 mil millones**

## Línea 4:



- Beneficiará a la población de Lima Metropolitana.

Costo de inversión:

**US\$ 3.4 mil millones**